

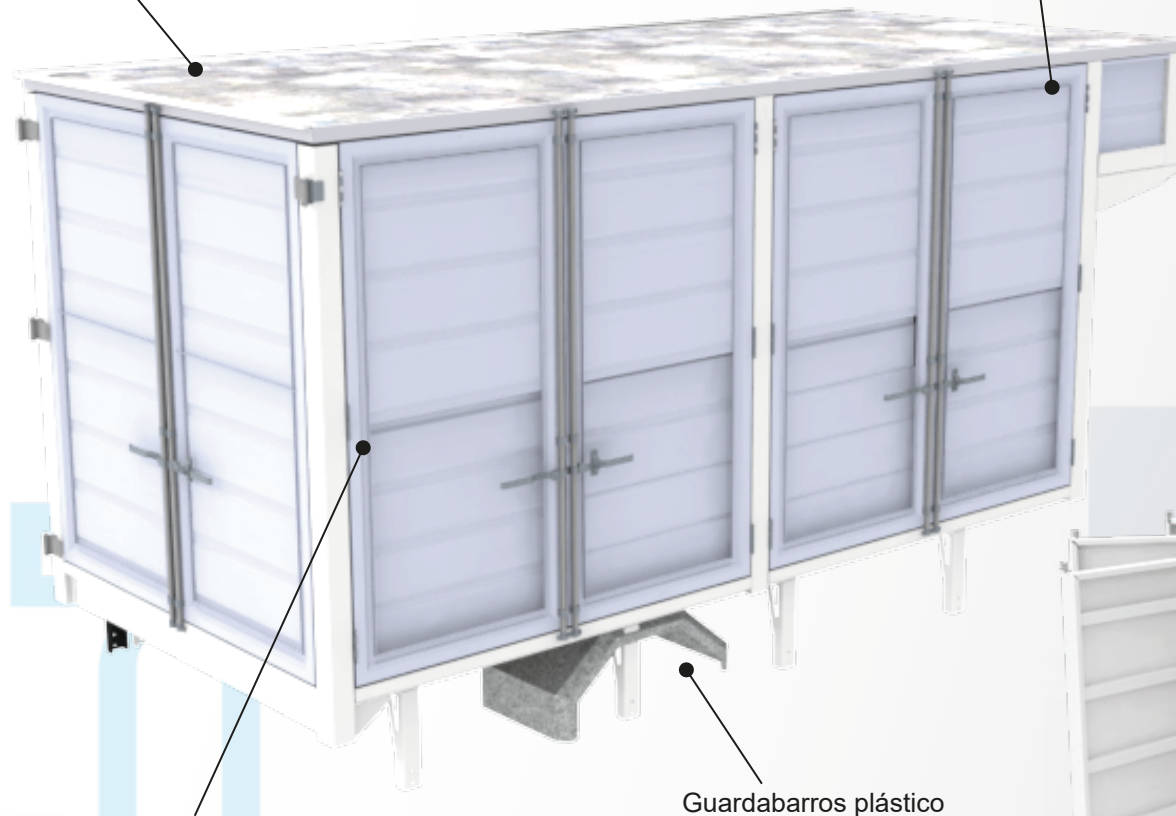
# CARROCERÍA PAQUETERA PARA MERCEDES BENZ SPRINTER

## VEHÍCULO: MERCEDES BENZ SPRINTER

Código: 09-005-001

Techo rígido en chapa plegada y forrado en chapa galvanizada.

Espacio sobre cabina de 800mm



4 portones de acceso lateral de cada lado con bisagra de hierro reforzada y cerradura barral para colocación de candado que permiten el pasaje de pallet de madera.

Guardabarros plástico con protector anti spray de goma.



2 portones traseros rebatibles en chapa aplisada con bisagras de hierro reforzadas y cerradura barral con palanca para candado.



(Producto de Fabricación Nacional)

Las características de los productos son susceptibles de ser modificadas sin previo aviso. Las imágenes mostradas son solo para fines ilustrativos.

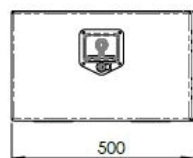
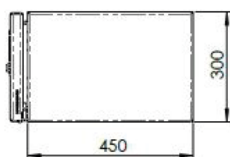
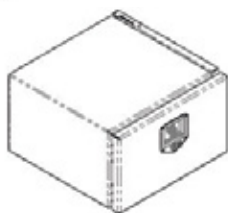
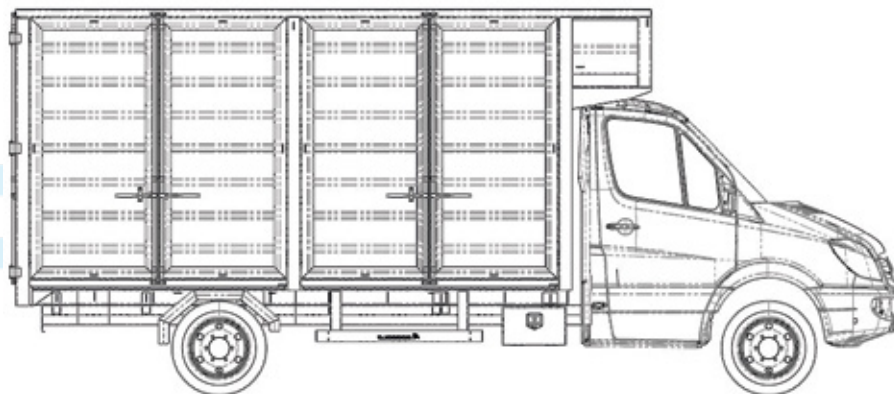
## CARROCERÍA PAQUETERA PARA MERCEDES BENZ

Vehículos: MERCEDES BENZ SPRINTER

Código: 09-005-001

### Características

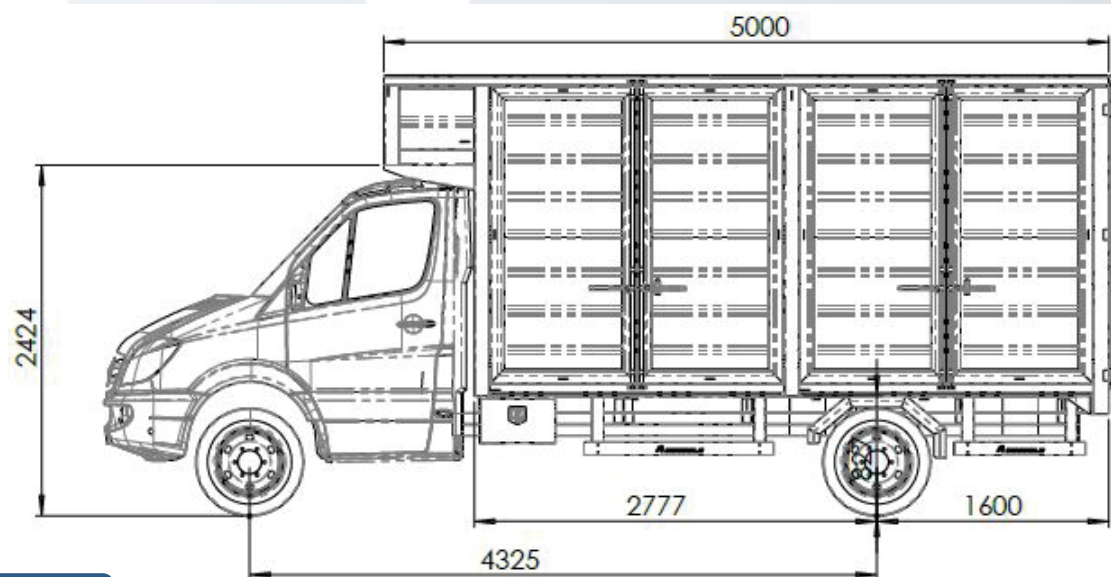
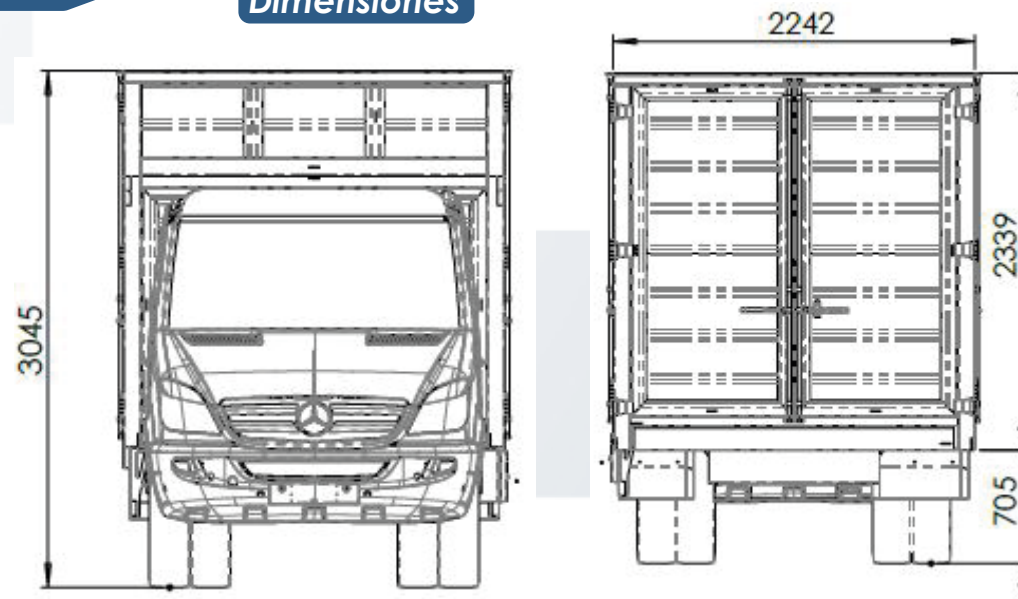
- Estructura fabricada en chapa de acero plegada, calidad SAE 1010, espesores 2,5 mm y 3,2 mm.
- Forrado exterior en chapa esp. 1,6 mm.
- Techo rígido en chapa plegada y forrado en chapa galvanizada.
- Espacio sobre cabina de 800 mm y Cajón metálico para herramientas.
- 4 Portones de acceso lateral de cada lado con bisagra de hierro reforzada y cerradura barral para candado, que permiten el pasaje de pallet de madera.
- Piso antideslizante en chapa semilla de melón, esp. 3,2 mm.
- Perimetral interior y zonas de amarre, chapa con tratamiento de desengrasado y fosfatizado.
- Guardafangos en chapa SAE 1010 esp. 2 mm con protector anti spray de goma.
- 2 Portones traseros rebatibles en chapa aplisada con bisagras de hierro reforzadas y cerradura barral con palanca para candado.
- Luces reglamentarias Led y doble luz interior con interruptor de encendido colocada sobre el chasis.
- Porta rueda de auxilio interior (sobre pared delantera interior).
- Escaleras de acceso, Eslinga y Barra de remolque..



### ACCESORIOS:

- Paragolpes.
- Cajón metálico para herramientas.
- Tanque de agua con dispenser.
- Luces reglamentarias.
- Luces interiores.

### Dimensiones



### Peso Carrocería

Carrocería 5000 x 2300 x 2000: 1743 kg.

Las características de los productos son susceptibles de ser modificadas sin previo aviso.  
Las imágenes mostradas son solo para fines ilustrativos.