

TALLER DE LUBRICACIÓN MÓVIL - COCINA - DORMITORIO SOBRE CAMIÓN VEHÍCULO: CAMIÓN SEMITÉRMICO

Código: 01-007-006



(Producto de Fabricación Nacional)

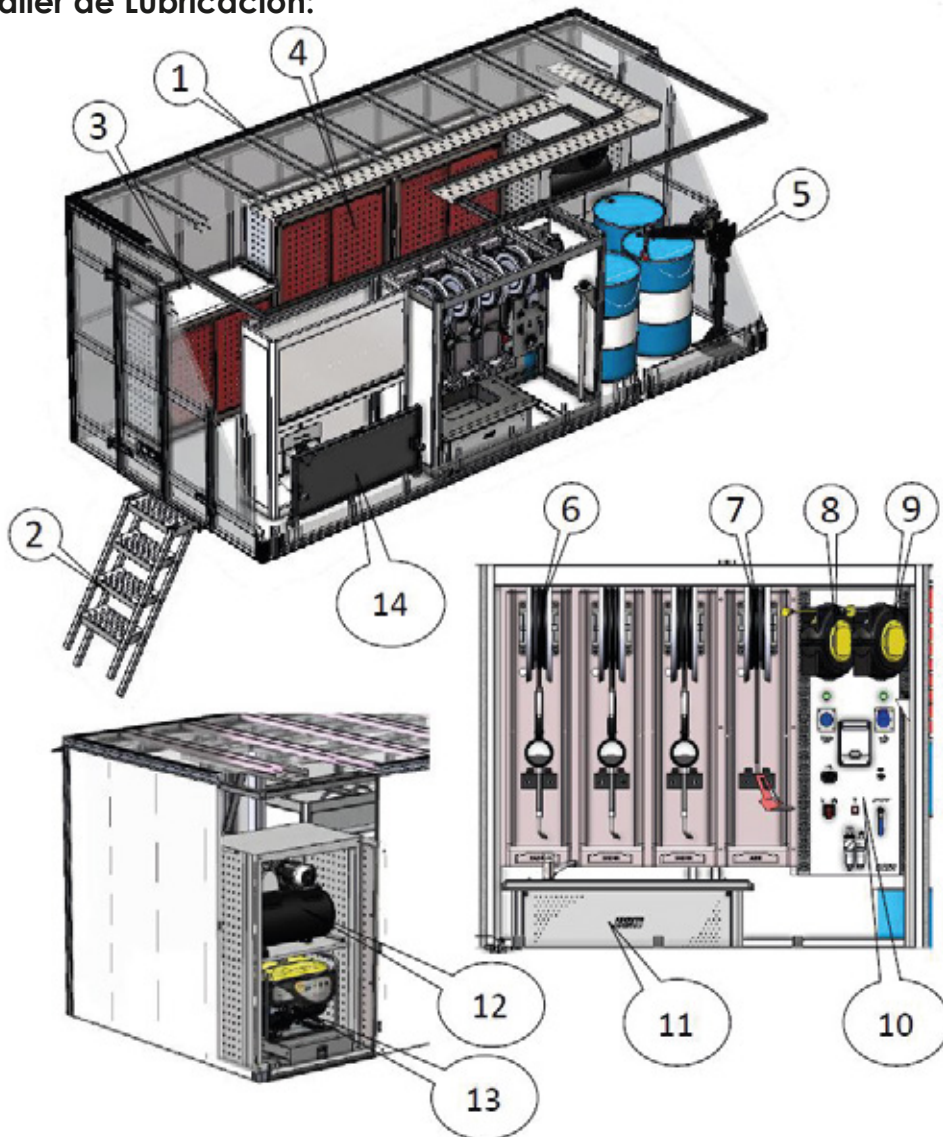
Las características de los productos son susceptibles de ser modificadas sin previo aviso.
Las imágenes mostradas son solo para fines ilustrativos.

TALLER LUBRICACIÓN MÓVIL - COCINA - DORMITORIO SOBRE CAMIÓN SEMITERMICO

Vehículos: CAMIÓN SEMITERMICO

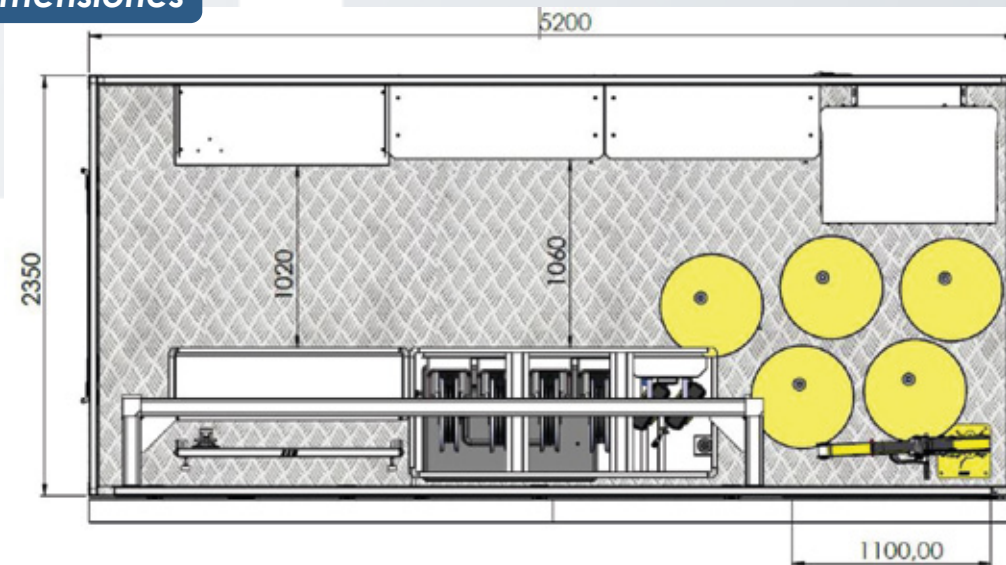
Código: 01-007-006

Taller de Lubricación:



Item	Componente	Codigo	Cant.
1	CARROCERIA SEMITERMICA, PLATAFORMA EN CHAPA PLEGADA CALIDAD SAE 1010 ESP. 1/8", ESTRUCTURA SOLDADA EN ESTRUCTURAL 40x40 Y CHAPA PLEGADA CALIDAD SAE 1010 ESP. 1,6/2mm, TRATAMIENTO ANTIOXIDANTE PANELES AISLANTES REVESTIDOS EN PRFV (POLIESTER REFORZADO CON FIBRA DE VIDRIO) Y UNIONES SELLADAS CON POLIURETANO PARA CARROCERIAS PU44. PUERTAS DE ACCESO CON CERRADURAS PALANCA Y SELLADO CON BURLETE CARROCERO, PORTON LATERAL DE APERTURA AUTOMATICA CON CILINDROS HIDRAULICO Y COMANDO A DISTANCIA.		1
2	ESCALERA PLEGABLE, SE OCULTA DENTRO DEL CARROZADO POR MEDIO DE SISTEMA DE CARRO CON RUEDAS Y GUIA, TRABA DE SEGURIDAD.		1
3	02-004-001 (BANCO DE TRABAJO): FABRICADO EN CHAPA SAE 1010 ESP. 1,25/2,5mm, PUERTAS CORREDIZAS SOBRE PATINES CON RODAMIENTO, TERMINACION PINTURA EPOXI POLVO MICROTEXTURADO (MICROTEXTURED POWDER COAT).	02-004-001	1
4	02-001-002 (ARMARIO A 120 160 045) FABRICADO EN CHAPA SAE 1010 ESP. 1,25/2,5mm, PUERTAS CORREDIZAS SOBRE PATINES CON RODAMIENTO, TERMINACION PINTURA EPOXI POLVO MICROTEXTURADO (MICROTEXTURED POWDER COAT).	02-001-002	
5	USM PCC PLUMA CON CABRESTANTE MANUAL, POSICION DE BRAZO VARIABLE Y MALACATE CAPACIDAD 500 KG.		1
6	MSP 101 DESPACHO ACEITE, ENROLLADOR AUTOMATICO DE MANGUERA 3/8 R1 (12mts), PISTOLA CUENTA LITROS DIGITAL Y COLUMNA ANTI GOTEO DE FIBRA DE VIDRIO TERMINACION PINTURA EPOXI.		3
7	MSP 301 DESPACHO AIRE, ENROLLADOR AUTOMATICO DE MANGUERA 1/4 R1 (12mts), PISTOLA NEUMATICA Y COLUMNA DE FIBRA DE VIDRIO TERMINACION PINTURA EPOXI.		1
8	ENROLLADOR AUTOMATICO 220V, 12m DE CABLE Y FICHA HEMBRA 20A.		1
9	ENROLLADOR AUTOMATICO DE AIRE COMPRIMIDO, 12m DE MANGUERA PU Y ACOPLER RAPIDO STANDARD 1/4		1
10	TABLERO GENERAL: 2 SALIDAS STECK 220V, CONEXIÓN USB 5V, LLAVE CONMUTADORA ENERGIA EXT./GRUPO, TECLA ILUMINACION GRAL. TERMICA Y DISYUNTOR 220V 25 A, LLAVE ACCIONAMIENTO ASPIRACION, SALIDA AIRE COMPRIMIDO.		1
11	BACHA LAVAMANOS CON CANILLA AUTOMATICA Y SISTEMA DE BOMBEO NEUMATICO, TANQUE DE AGUAS GRISES 45lts Y VALVULA DE DESCARGA.		1
12	COMPRESOR 220V 2HP TANQUE 100 lts		1
13	GRUPO ELECTROGENO 220V NAFTA 5,5 KVA 13 HP . C/ CORREDERA EXTRACCION MANUAL.		1
14	ARMARIO DE HERRAMIENTAS, PUERTA REBATIBLE C/ RESORTES A GAS Y CERRADURA, PORTA ROLLO PAPEL Y MESA DE TRABAJO REBATIBLE CON MORSA Nro. 4.		1

Dimensiones



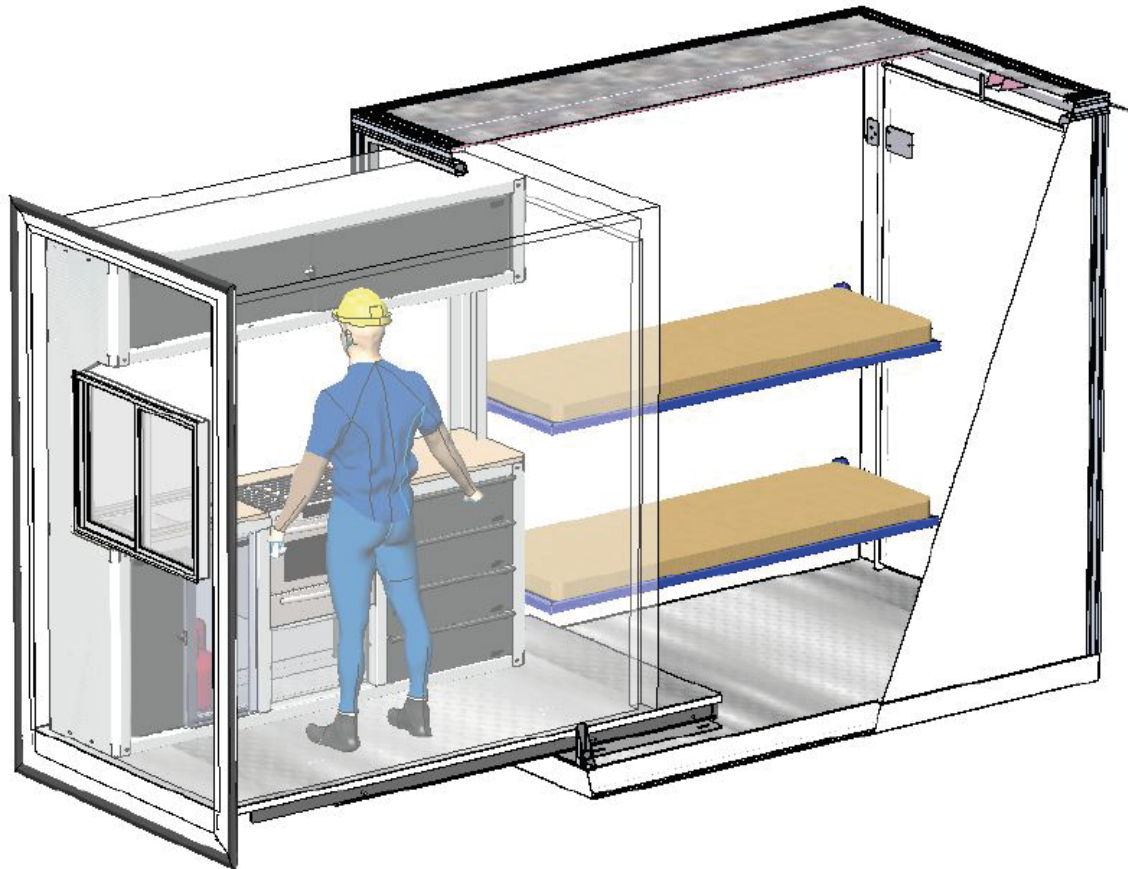
Las características de los productos son susceptibles de ser modificadas sin previo aviso.
Las imágenes mostradas son solo para fines ilustrativos.

TALLER LUBRICACIÓN MÓVIL - COCINA - DORMITORIO S/CAMIÓN SEMITERMICO

Vehículos: CAMIÓN SEMITERMICO

Código: 01-007-006

Cocina extraíble - Dormitorios:



Item	Componente	Codigo	Cant.
1	CARROCERIA SEMITERMICA: PLATAFORMA EN CHAPA PLEGADA CALIDAD SAE 1010 ESP. 1/8", ESTRUCTURA SOLDADA EN ESTRUCTURAL 40x40 Y CHAPA PLEGADA CALIDAD SAE 1010 ESP. 1,6/2mm, TRATAMIENTO ANTIOXIDANTE, PANELES AISLANTES REVESTIDOS EN PRFV (POLIESTER REFORZADO CON FIBRA DE VIDRIO) Y UNIONES SELLADAS CON POLIURETANO PARA CARROCERIAS PU44. PUERTAS DE ACCESO CON CERRADURAS PALANCA Y SELLADO CON BURLETE CARROCERO SUPER HERMETICO / PISO REVESTIDO CON ALUMINIO ANTIDESLIZANTE PUNTA DE DIAMANTE ESP. 2mm.		1
2	COCINA EXTRAIBLE: PLATAFORMA EN CHAPA PLEGADA CALIDAD SAE 1010 ESP. 2mm, ESTRUCTURA SOLDADA EN ESTRUCTURAL 40x40 Y CHAPA PLEGADA CALIDAD SAE 1010 ESP. 1,6/2mm, TRATAMIENTO ANTIOXIDANTE PANELES AISLANTES REVESTIDOS EN PRFV (POLIESTER REFORZADO CON FIBRA DE VIDRIO) Y UNIONES SELLADAS CON POLIURETANO PARA CARROCERIAS PU44. PUERTAS DE ACCESO CON CERRADURAS PALANCA. SELLADO CON BURLETE CARROCERO DOBLE LABIO SUPER HERMETICO. VENTANA CORREDIZA DE ALUMINIO CON VIDRIOS TEMPLADOS CON CERRADURA.		1
3	GUIA TELESCOPICA: FABRICADA EN CHAPA LASERCORTADA CALIDAD SAE 1010 ESP. 3/16" ENCASTRADA CON SOLDADURA REFORZADA / GUIAS CON TREN DE RUEDAS ACANALADAS CON RODAMIENTOS / SISTEMA DE BLOQUEO DE POLIURETANICA EN POLVO HORNEABLE MICROTTEXTURADA (MICROTTEXTURED POWDER COAT). POSICION ADENTRO AFUERA / DESPLAZAMIENTO MANUAL LIVIANO / RECUBRIMIENTO SUPERFICIAL PINTURA		1
4	AMOBILIAMIENTO: BAJO MESADA Y ALACENA FABRICADOS EN CHAPA CALIDAD SAE 1010 ESP. 1,2 mm LASERCORTADA Y PLEGADA / PUERTAS SUPERIORES DESLIZANTES CON PATINES DE RODAMIENTOS Y CERRADURA TAMBOR CON LLAVE / 4 CAJONES CAP. 25LTS C/U CON CORREDERAS TELESCOPICAS REFORZADAS APERETURA PUSH RECUBRIMIENTO SUPERFICIAL PINTURA POLIURETANICA EN POLVO HORNEABLE MICROTTEXTURADA (MICROTTEXTURED POWDER COAT) / MESADA EN MDF ENCHAPADA COLOR MADERA CON BACHA DE ACERO INOXIDABLE Y CANILLA AUTOMATICA CON BOMBA DE ALIMENTACION DIAFRAGMA Y TANQUE DE AGUA LIMPIA Y DESCARGA DE AGUAS GRISES / MINI COCINA ANAFE Y HORNO A GAS ENVASADO / ARMARIO INFERIOR DE PUERTAS CORREDIZAS PARA ALBERGAR GARRAFA DE 5 KG Y PRODUCTOS VARIOS.		1
5	CUCHETAS: FABRICADAS EN PERFILES DE CHAPA CALIDAD SAE 1010 ESP. 2mm LASERCORTADO Y PLEGADO CON SOLDADURA REFORZADA / REBATIBLES 90 CON APOYO MECANICO / RECUBRIMIENTO SUPERFICIAL PINTURA POLIURETANICA EN POLVO HORNEABLE MICROTTEXTURADA (MICROTTEXTURED POWDER COAT) .		1

Las características de los productos son susceptibles de ser modificadas sin previo aviso.
Las imágenes mostradas son solo para fines ilustrativos.

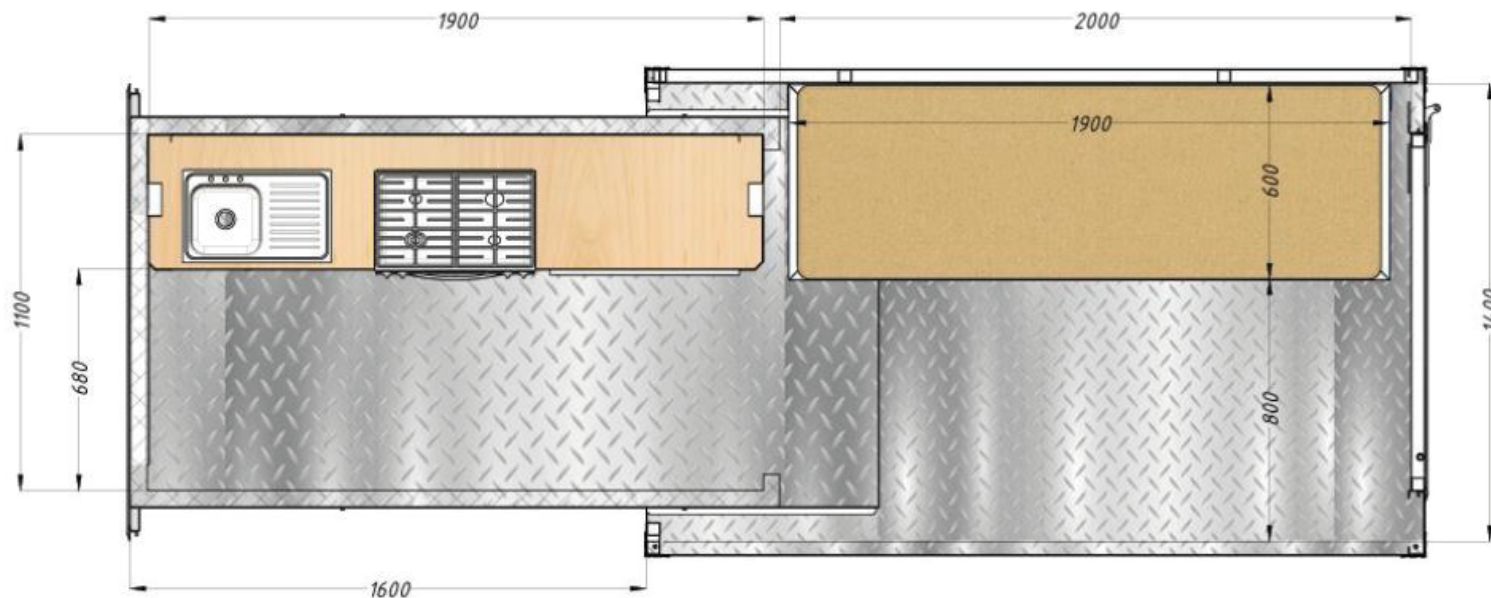
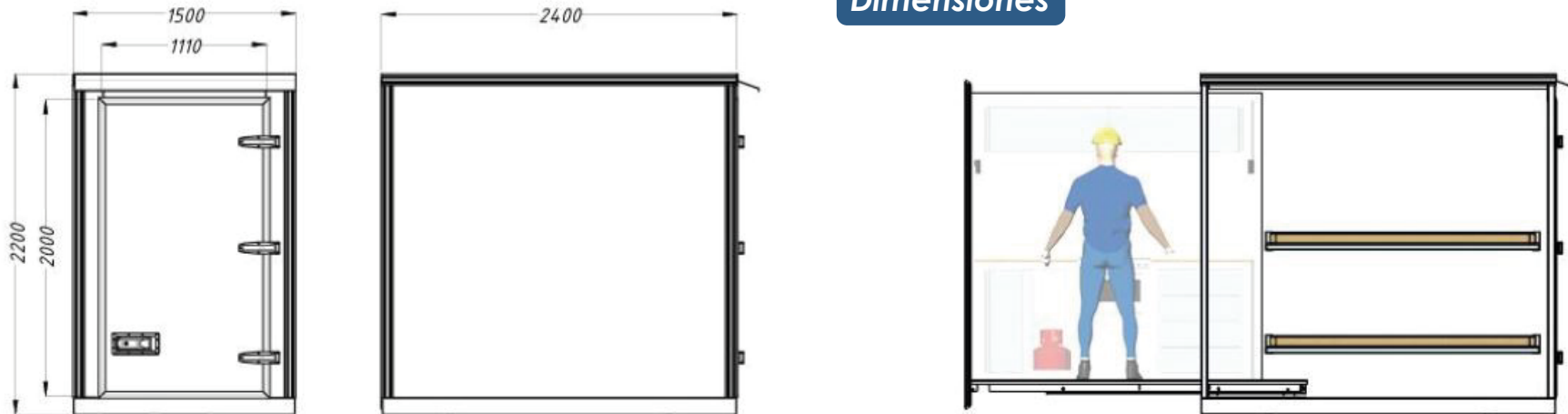
TALLER LUBRICACIÓN MÓVIL - COCINA - DORMITORIO S/CAMIÓN SEMITERMICO

Vehículos: CAMIÓN SEMITERMICO

Código: 01-007-006

Cocina extraíble - Dormitorios:

Dimensiones



Las características de los productos son susceptibles de ser modificadas sin previo aviso.
Las imágenes mostradas son solo para fines ilustrativos.