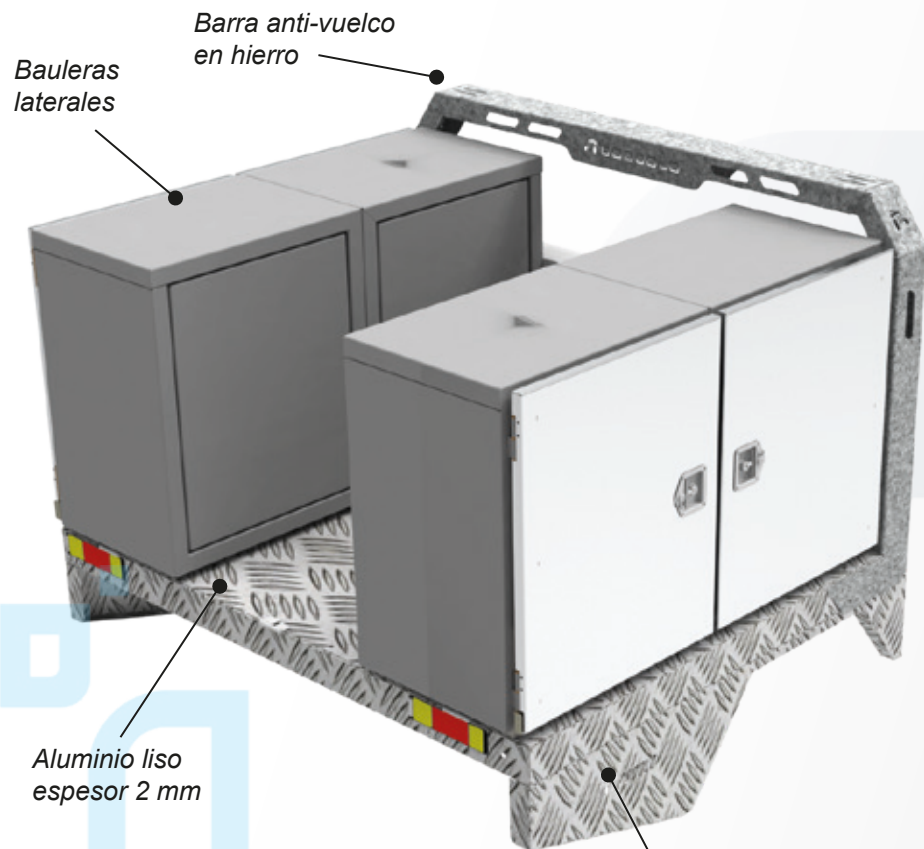


09-002-006 CARROCERÍA PLANA CON BAULERAS SUPERIORES

VEHÍCULO: PICK UP - CABINA DOBLE

Código: 09-002-006



Opciones de material:
Material : **Aluminio 5052**
Peso: **152 kg**

Material : **SAE 1010**
Peso: **440 kg**



Equipamientos opcionales:

OPCIONALES	IMAGEN	CODIGO	CANTIDAD
TECHO			
PORTON TRASERO			
GUIA EXTRAIBLE		02-011-004	
GRUPO ELECTROGENO			
COMPRESOR			
TABLERO ELECTRICO 220V		03-001-001	
MORSA			
PORTA ESCALERA		02-031-005	
ENROLLADOR ELECTRICO			
ENROLLADOR ACEITE			
ENROLLADOR AIRE			

Cuerpo USM construido en chapa calidad SAE 1010 / o la opción en Aluminio

(Producto de Fabricación Nacional)

Las características de los productos son susceptibles de ser modificadas sin previo aviso.
Las imágenes mostradas son solo para fines ilustrativos.

CONFIGURACIONES SOBRE PICK UP CABINA CABINA DOBLE

Vehículo: PICK UP - CABINA CABINA DOBLE

Pick up Cabina Doble sobre chasis:



Opciones de material:
Material : Aluminio 5052
Peso: 252 kg

Material : SAE 1010
Peso: 481 kg



BAULERAS
Cod : 02-024-004

Peso: AL 96 kg fe 220 kg
(4 bauleras)

CARROCERÍA PLANA + PLAYO
+ BARRA ANTIVUELCO Y BAULERAS
Cod : 09-002-003-A-B-B
Con Bauleras faldones y Guardabarros
y 4 Bauleras superiores

Peso: Al 252 kg / fe 481 kg



CONFIGURACIONES SOBRE PICK UP CABINA CABINA DOBLE


Vehículo: PICK UP - CABINA CABINA DOBLE

Pick up Cabina Doble sobre chasis:



BARRA ANTIVUELCO
Cod : 09-002-007 (2000)
Material : SAE 1010

Peso: 57 kg



CARROCERÍA PLANA + PLAYO
Y BARRA ANTIVUELCO
Cod : 09-002-003-A
Con faldones y Guardabarros
Con Antivuelco

Peso: Al 156 kg / fe 261 kg



BARANDA REBATIBLE +
CARROCERÍA PLANA +
PLAYO Y BARRA ANTIVUELCO
Cod: 09-002-003-A-B

Peso : Al 217 kg / fe 402 kg

09-002-006 CARROCERÍA PLANA CON BAULERAS SUPERIORES

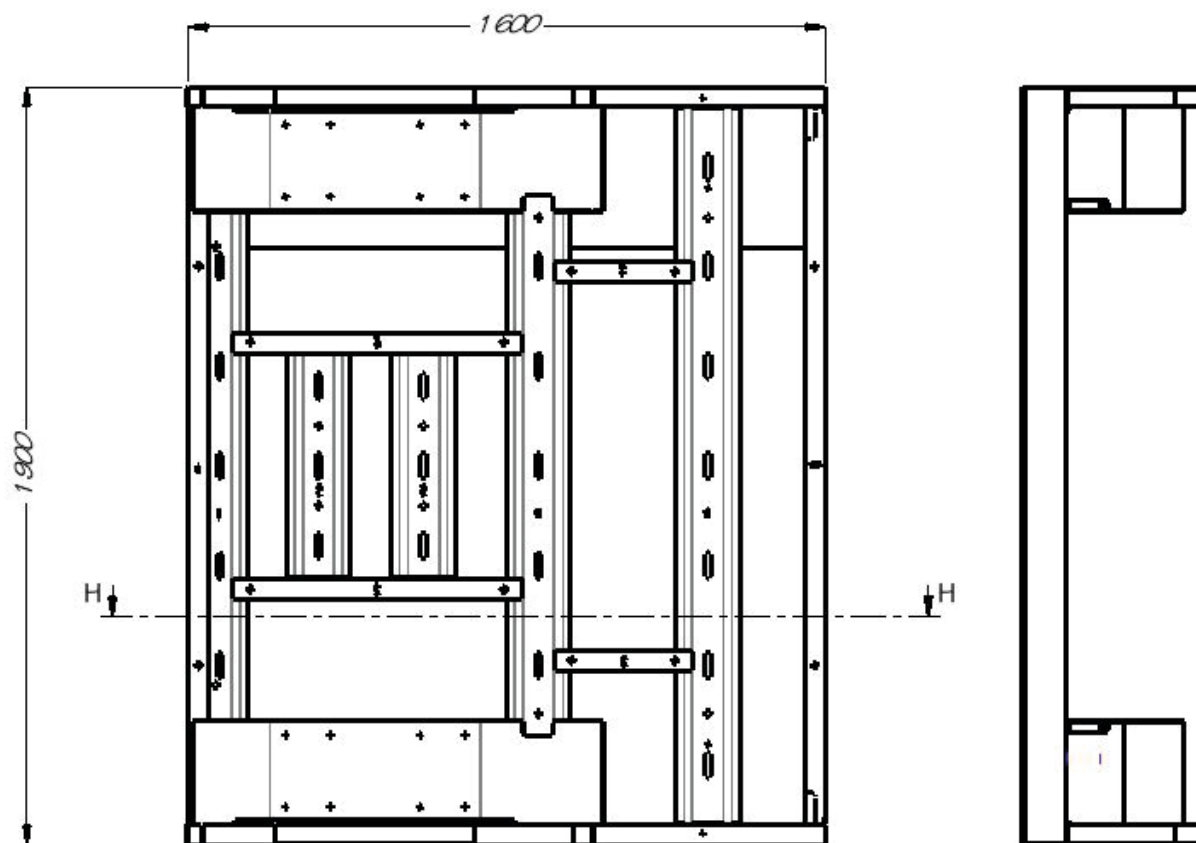
Vehículos: PICK UP - CABINA DOBLE

Código: 09-002-006

Características

- Fabricado en aluminio, espesores 2 mm y 3 mm.
- Terminación en chapa de aluminio Bastón cruzado.
- Grado de protección IP55 (contra polvo y chorros de agua a baja presión).
- Bisagras en acero inoxidable.
- Bauleras laterales en aluminio liso, espesor 2 mm.

Dimensiones



La Carrocería es hermética, tanto para agua como para polvo.

Las características de los productos son susceptibles de ser modificadas sin previo aviso.
Las imágenes mostradas son solo para fines ilustrativos.