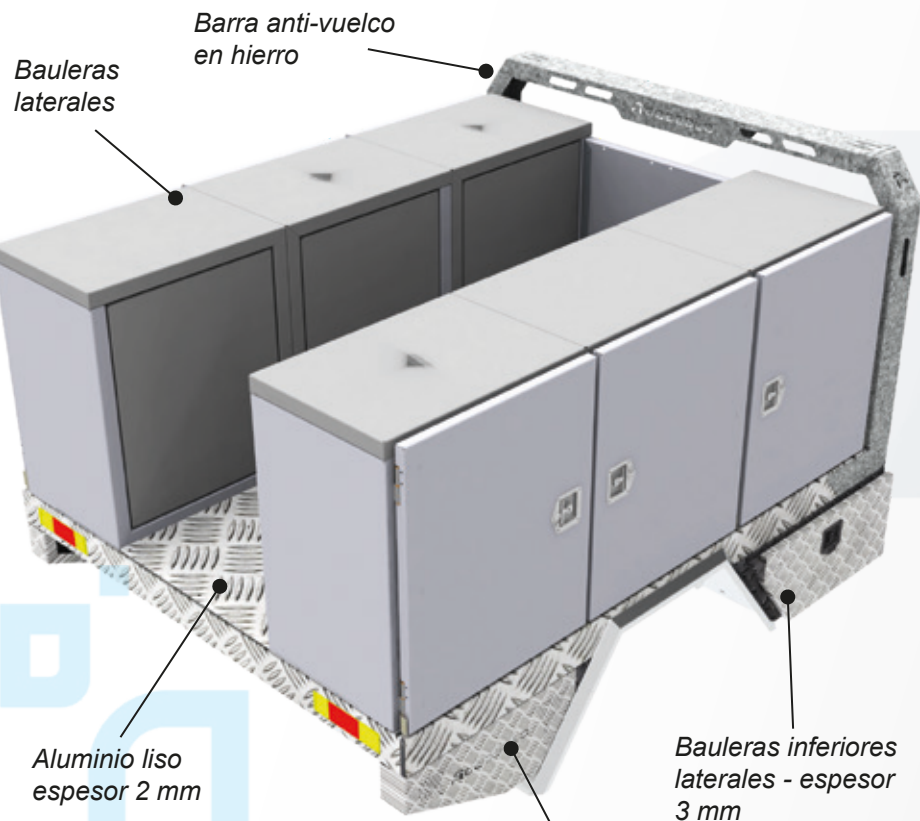


09-002-006 CARROCERÍA PLANA CON BAULERAS SUPERIORES

VEHÍCULO: PICK UP - CABINA SIMPLE

Código: 09-002-006



Opciones de material:
Material : **Aluminio 5052**
Peso: **338 kg**

Material : **SAE 1010**
Peso: **648 kg**



Equipamientos opcionales:

OPCIONALES	IMAGEN	CODIGO	CANTIDAD
TECHO			
PORTON TRASERO			
GUIA EXTRAIBLE		02-011-004	
GRUPO ELECTROGENO			
COMPRESOR			
TABLERO ELECTRICO 220V		03-001-001	
MORSA			
PORTA ESCALERA		02-031-005	
ENROLLADOR ELECTRICO			
ENROLLADOR ACEITE			
ENROLLADOR AIRE			

(Producto de Fabricación Nacional)

Las características de los productos son susceptibles de ser modificadas sin previo aviso.
Las imágenes mostradas son solo para fines ilustrativos.

CONFIGURACIONES SOBRE PICK UP CABINA SIMPLE

VEHÍCULO: PICK UP - CABINA SIMPLE

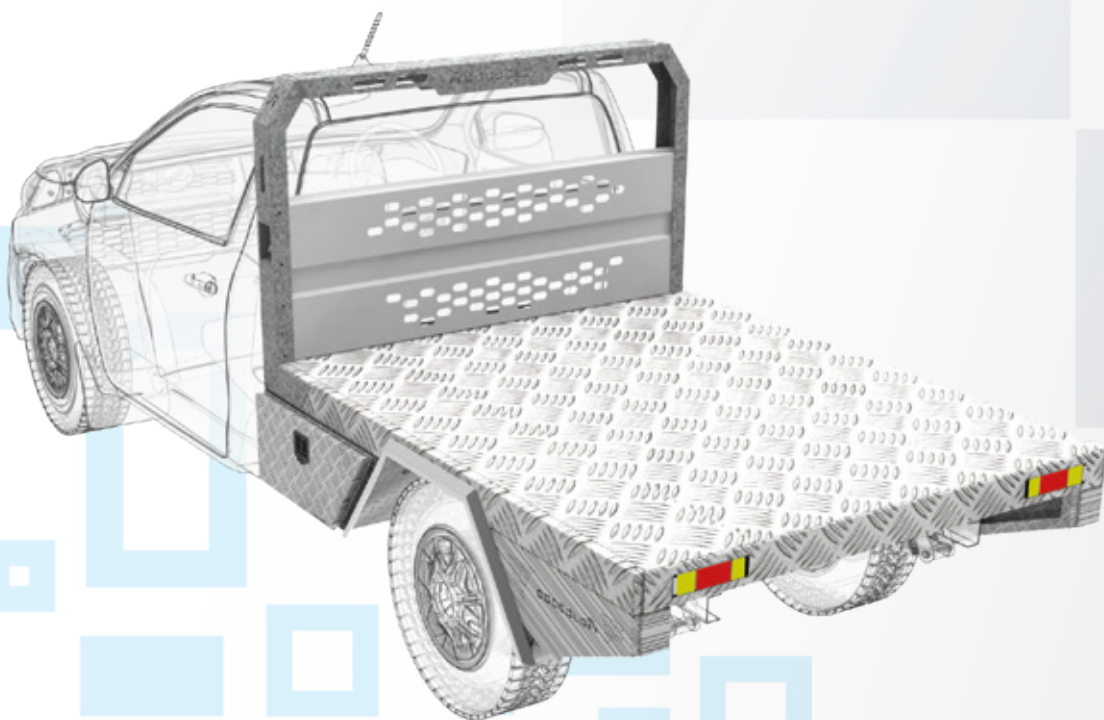
Personaliza tu Pick up acorde a tus necesidades!



A continuación, te mostramos las diferentes ideas para personalizar tu camioneta.

Opciones: materiales en aluminio o acero.

Pick up Cabina Simple sobre chasis:



BARRA ANTIVUELCO
Cod : 09-002-007 (2000)
Material : SAE 1010

Peso: 57 kg



CARROCERÍA PLANA + PLAYO
Y BARRA ANTIVUELCO
Cod : 09-004-001-A
Con Bauleras faldones y Guardabarros
Con Antivuelco

Peso: Al 230 kg / fe 425 kg

(Producto de Fabricación Nacional)

Las características de los productos son susceptibles de ser modificadas sin previo aviso.
Las imágenes mostradas son solo para fines ilustrativos.

CONFIGURACIONES SOBRE PICK UP CABINA SIMPLE

Vehículo: PICK UP - CABINA SIMPLE

Pick up Cabina Simple sobre chasis:



BARANDA REBATIBLE + CARROCERÍA
PLANA + PLAYO Y BARRA ANTIVUELCO
Cod : 09-002-002
Con Bauleras faldones y Guardabarros
Con Antivuelco

Peso: AL 305 kg / fe 598 kg



BAULERAS
Cod : 02-024-004

Peso: AL 144 kg fe 330 kg
(6 bauleras)

CARROCERÍA PLANA TECHADA +
PLAYO Y BARRA ANTIVUELCO
Cod : 09-002-006
Con Bauleras faldones y Guardabarros
Con Antivuelco y 6 Bauleras

Peso: AL 374 kg / fe 755 kg

09-002-006 CARROCERÍA PLANA CON BAULERAS SUPERIORES

Vehículos: PICK UP - CABINA SIMPLE

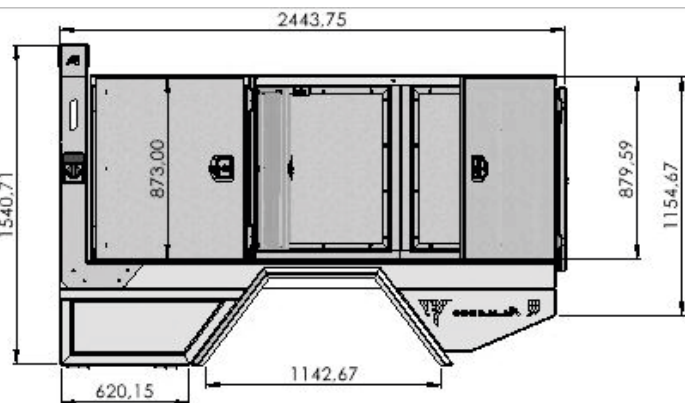
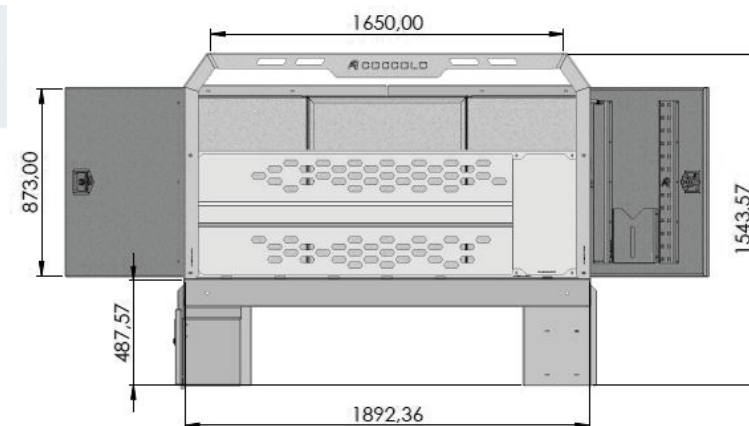
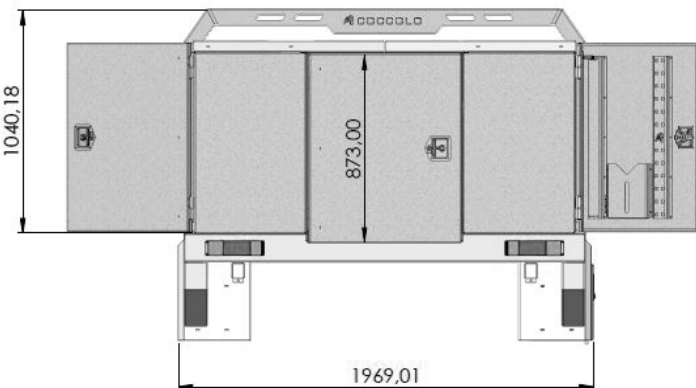
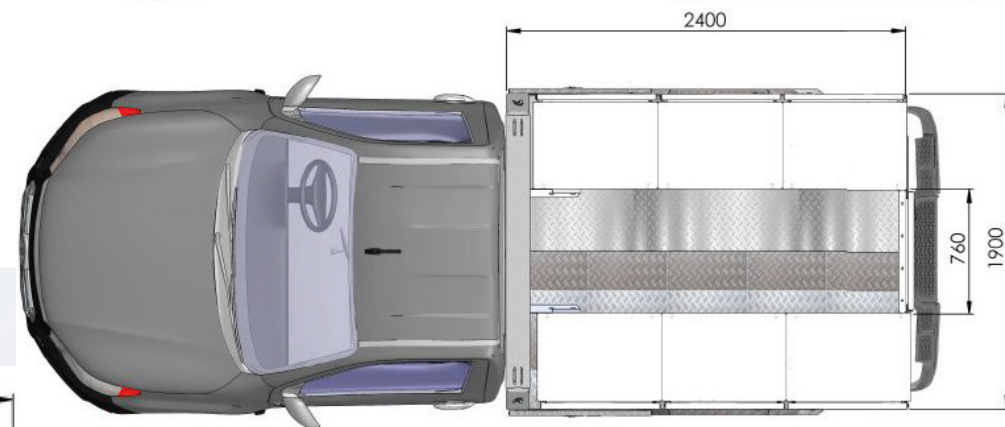
Código: 09-002-006

Características

- Fabricado en aluminio, espesores 2 mm y 3 mm.
- Terminación en chapa de aluminio Bastón cruzado.
- Bauleras inferiores con cerradura T en acero inoxidable con manija y llave.
- Grado de protección IP55 (contra polvo y chorros de agua a baja presión).
- Bisagras en acero inoxidable.
- Bauleras laterales en aluminio liso, espesor 2 mm.



Dimensiones



La Carrocería es hermética, tanto para agua como para polvo.

Las características de los productos son susceptibles de ser modificadas sin previo aviso. Las imágenes mostradas son solo para fines ilustrativos.